

建设工具


MITSUBISHI ROCK TOOLS

“凿碎”坚硬的岩石。

顶端安装硬质合金的建设工具在道路、桥梁及楼房建设等建筑工地及采石场、矿山的钻孔作业中被广泛使用。

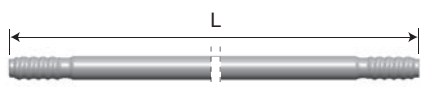


凿岩工具 / 掘进工具



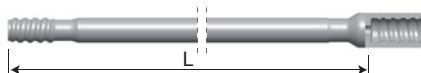
凿岩工具

钻杆




| 螺纹形状 | 外径 | | 长度(L) | | 重量 [Kg] | 配件编号 |
|-----------|------|--------|-------|---------|---------|--------------|
| | [mm] | [in] | [mm] | [ft/in] | | |
| T45 - T45 | 45 | 1 3/4" | 3050 | 10' | 34.1 | ER45M45-3050 |
| T45 - T45 | 45 | 1 3/4" | 3660 | 12' | 41.0 | ER45M45-3660 |
| T51 - T51 | 51 | 2" | 3660 | 12' | 49.6 | ER51M51-3660 |

快速钻杆



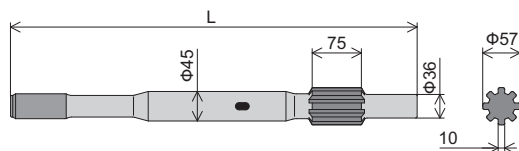
| 螺纹形状 | 外径 | | 长度(L) | | 重量 [Kg] | 配件编号 |
|-----------|------|------|-------|---------|---------|----------------|
| | [mm] | [in] | [mm] | [ft/in] | | |
| T51 - T51 | 51 | 2" | 3660 | 12' | 52.8 | ER51M51MF-3660 |

连接套



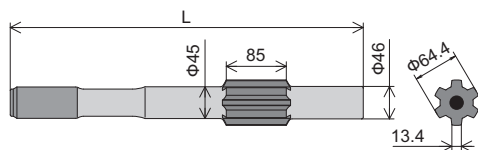
| 螺纹形状 | 外径(D) | | 长度(L) | | 重量 [Kg] | 配件编号 |
|-----------|-------|--------|-------|--------|---------|------|
| | [mm] | [in] | [mm] | [in] | | |
| T45 - T45 | 63 | 2 1/2" | 210 | 8 1/4" | 3.0 | CM45 |
| T51 - T15 | 72 | 2 7/8" | 235 | 9 1/4" | 4.4 | CM51 |

钎尾 (HD 609)



| 螺纹形状 | 长度(L) [mm] | 内孔直径 | 重量 [Kg] | 配件编号 |
|------|------------|------|---------|------------|
| T45 | 620 | SF | 6.4 | S142M45SFA |

钎尾 (YH 65, YH 70, YH 80)



| 螺纹形状 | 长度(L) [mm] | 内孔直径 [mm] | 重量 [Kg] | 配件编号 |
|------|------------|-----------|---------|----------|
| T45 | 500 | 19 | 5.7 | S63M45AC |

掘进工具

六角形钻杆



| 螺纹形状 | 六角形 | | 长度(L) | | 重量 [Kg] | 配件编号 |
|-----------|------|--------|-------|---------|------------|-----------------|
| | [mm] | [in] | [mm] | [ft/in] | | |
| R32 - R38 | 35 | 1 3/8" | 3100 | 10' 2" | 23.9 | EH35R38R32-3100 |
| | | | 3700 | 12' 2" | 28.5 | EH35R38R32-3700 |
| | | | 4310 | 14' 2" | 33.2 | EH35R38R32-4310 |
| R32 - T38 | 35 | 1 3/8" | 3100 | 10' 2" | 23.9 | EH35M38R32-3100 |
| | | | 3700 | 12' 2" | 28.5 | EH35M38R32-3700 |
| | | | 4310 | 14' 2" | 33.2 | EH35M38R32-4310 |

快速钻杆




| 螺纹形状 | 外径 | | 长度(L) | | 重量 [Kg] | 配件编号 |
|-----------|------|--------|-------|---------|------------|----------------|
| | [mm] | [in] | [mm] | [ft/in] | | |
| R32 - R32 | 32 | 1 1/4" | 1525 | 5' | 8.7 | ER32R32MF-1525 |
| | | | 3050 | 10' | 17.4 | ER32R32MF-3050 |
| | | | 3660 | 12' | 20.6 | ER32R32MF-3660 |

转换连接套



| 螺纹形状 | 外径(D) | | 长度(L) | | 重量 [Kg] | 配件编号 |
|-----------|-------|--------|-------|--------|------------|---------|
| | [mm] | [in] | [mm] | [in] | | |
| R32 - T38 | 54 | 2 1/8" | 188 | 7 1/2" | 2.2 | CM38R32 |



 **三菱综合材料株式会社**
MITSUBISHI MATERIALS CORPORATION

JAPAN / ROCK TOOLS

MITSUBISHI MATERIALS CORPORATION
OVERSEAS OPERATIONS CENTER

KFC bldg., 7F, 1-6-1, Yokoami, Sumida-ku, Tokyo 130-0015, Japan

TEL +81-3-5819-8723 FAX +81-3-5819-5259

E-Mail: rocktool@mmc.co.jp

 **随时随地
在您身边**
YOUR GLOBAL CRAFTSMAN STUDIO

[Website](#)



国内销售点

 **三菱综合材料管理(上海)有限公司**

〒200040 上海市静安区南京西路1468号中欣大厦3911室

电话：021-6235-0745 传真：021-6235-0741